




MUNICIPIO DE VALLE HERMOSO
Estado Analítico del Ejercicio del Presupuesto de Egresos
Clasificación por Objeto del Gasto (Capítulo y Concepto)
Del 1 de Enero al 30 de noviembre de 2021



Concepto	Egresos					Subejercicio
	Aprobado	Ampliaciones/ (Reducciones)	Modificado	Devengado	Pagado	
	1	2	3 = (1 + 2)	4	5	
Servicios Personales	56,856,994	-2,529,357	54,327,637	48,819,693	48,819,693	5,507,944
Remuneraciones al Personal de Carácter Permanente	51,639,766	-2,286,858	49,352,909	44,734,170	44,734,170	4,618,739
Remuneraciones al Personal de Carácter Transitorio	103,046	-40,000	63,046	58,999	58,999	4,047
Remuneraciones Adicionales y Especiales	5,104,879	-193,596	4,911,283	4,026,125	4,026,125	885,157
Seguridad Social	0	0	0	0	0	0
Otras Prestaciones Sociales y Económicas	3,603	-3,203	400	400	400	0
Previsiones	0	0	0	0	0	0
Pago de Estímulos a Servidores Públicos	5,700	-5,700	0	0	0	0
Materiales y Suministros	48,521,504	7,636,779	56,158,283	46,846,041	46,031,452	9,312,242
Materiales de Administración, Emisión de Documentos y Artículos Oficiales	3,650,475	7,131,750	10,782,225	10,218,378	10,171,058	563,847
Alimentos y Utensilios	1,908,254	1,660	1,909,913	1,508,740	1,480,381	401,173
Materias Primas y Materiales de Producción y Comercialización	0	0	0	0	0	0
Materiales y Artículos de Construcción y de Reparación	18,048,927	3,327,670	21,376,598	19,711,363	19,516,670	1,665,235
Productos Químicos, Farmacéuticos y de Laboratorio	5,442,888	-962,490	4,480,398	3,162,464	3,157,104	1,317,935
Combustibles, Lubricantes y Aditivos	11,241,836	1,874,846	13,116,681	9,976,882	9,466,442	3,139,799
Vestuario, Blancos, Prendas de Protección y Artículos Deportivos	792,971	-489,921	303,050	133,507	132,665	169,543
Materiales y Suministros Para Seguridad	13,158	-13,158	0	0	0	0
Herramientas, Refacciones y Accesorios Menores	7,422,995	-3,233,577	4,189,418	2,134,707	2,107,133	2,054,711
Servicios Generales	46,147,354	-7,934,989	38,212,365	32,201,197	32,180,103	6,011,169
Servicios Básicos	19,560,901	-833,476	18,727,425	17,769,932	17,766,636	957,493
Servicios de Arrendamiento	9,275,002	-941,407	8,333,596	7,277,793	7,277,793	1,055,802
Servicios Profesionales, Científicos, Técnicos y Otros Servicios	3,171,902	292,780	3,464,682	3,179,615	3,179,615	285,066
Servicios Financieros, Bancarios y Comerciales	124,242	-25,202	99,039	60,532	60,532	38,507
Servicios de Instalación, Reparación, Mantenimiento y Conservación	3,171,382	-1,470,253	1,701,129	872,730	866,938	828,399
Servicios de Comunicación Social y Publicidad	465,525	332,318	797,843	671,668	669,500	126,175
Servicios de Traslado y Viáticos	175,373	123,483	298,855	280,862	280,862	17,993
Servicios Oficiales	7,894,698	-4,196,122	3,698,576	1,000,064	990,227	2,698,513
Otros Servicios Generales	2,308,329	-1,217,109	1,091,220	1,088,000	1,088,000	3,220
Transferencias, Asignaciones, Subsidios y Otras Ayudas	8,980,904	650,666	9,631,570	9,548,313	9,405,889	83,257
Transferencias Internas y Asignaciones al Sector Público	0	0	0	0	0	0
Transferencias al Resto del Sector Público	0	0	0	0	0	0
Subsidios y Subvenciones	0	0	0	0	0	0
Ayudas Sociales	850,832	43,666	894,498	811,310	668,886	83,188
Pensiones y Jubilaciones	8,130,072	607,000	8,737,072	8,737,003	8,737,003	69
Transferencias a Fideicomisos, Mandatos y Otros Análogos	0	0	0	0	0	0
Transferencias a la Seguridad Social	0	0	0	0	0	0
Donativos	0	0	0	0	0	0
Transferencias al Exterior	0	0	0	0	0	0
Bienes Muebles, Inmuebles e Intangibles	297,265	362,441	659,706	615,320	615,320	44,386
Mobiliario y Equipo de Administración	42,084	42,920	85,004	84,524	84,524	480
Mobiliario y Equipo Educativo y Recreativo	0	324,190	324,190	324,190	324,190	0
Equipo e Instrumental Médico y de Laboratorio	0	0	0	0	0	0
Vehículos y Equipo de Transporte	0	0	0	0	0	0
Equipo de Defensa y Seguridad	0	0	0	0	0	0
Maquinaria, Otros Equipos y Herramientas	255,181	-4,670	250,512	206,606	206,606	43,906
Activos Biológicos	0	0	0	0	0	0
Bienes Inmuebles	0	0	0	0	0	0
Activos Intangibles	0	0	0	0	0	0
Inversión Pública	31,888,144	-286,836	31,601,308	28,004,823	28,004,823	3,596,485
Obra Pública en Bienes de Dominio Público	28,892,929	19,653	28,912,582	28,004,823	28,004,823	907,760
Obra Pública en Bienes Propios	0	0	0	0	0	0
Proyectos Productivos y Acciones de Fomento	2,995,215	-306,489	2,688,726	0	0	2,688,726




MUNICIPIO DE VALLE HERMOSO

Estado Analítico del Ejercicio del Presupuesto de Egresos

Clasificación por Objeto del Gasto (Capítulo y Concepto)

Del 1 de Enero al 30 de noviembre de 2021




Concepto	Egresos					Subejercicio 6 = (3 - 4)
	Aprobado 1	Ampliaciones/ (Reducciones) 2	Modificado 3 = (1 + 2)	Devengado 4	Pagado 5	
Inversiones Financieras y Otras Provisiones	0	0	0	0	0	0
Inversiones Para el Fomento de Actividades Productivas	0	0	0	0	0	0
Acciones y Participaciones de Capital	0	0	0	0	0	0
Compra de Títulos y Valores	0	0	0	0	0	0
Concesión de Préstamos	0	0	0	0	0	0
Inversiones en Fideicomisos, Mandatos y Otros Análogos	0	0	0	0	0	0
Otras Inversiones Financieras	0	0	0	0	0	0
Provisiones para Contingencias y Otras Erogaciones Especiales	0	0	0	0	0	0
Participaciones y Aportaciones	0	0	0	0	0	0
Participaciones	0	0	0	0	0	0
Aportaciones	0	0	0	0	0	0
Convenios	0	0	0	0	0	0
Deuda Pública	6,988,835	-1,314,191	5,674,644	5,674,644	5,674,644	0
Amortización de la Deuda Pública	0	0	0	0	0	0
Intereses de la Deuda Pública	0	0	0	0	0	0
Comisiones de la Deuda Pública	0	0	0	0	0	0
Gastos de la Deuda Pública	0	0	0	0	0	0
Costo por Coberturas	0	0	0	0	0	0
Apoyos Financieros	0	0	0	0	0	0
Adeudos de Ejercicios Fiscales Anteriores (Adefas)	6,988,835	-1,314,191	5,674,644	5,674,644	5,674,644	0
Total del Gasto	199,681,000	-3,415,487	196,265,513	171,710,030	170,731,925	24,555,482

Bajo protesta de decir verdad declaramos que los Estados Financieros y sus Notas son razonablemente correctos y son responsabilidad del emisor


 Dr. Alberto Enrique Alanís Villarreal
 Presidente Municipal


 C.P. Martha Pérez Torres
 Tesorero Municipal


 Ma. De los Angeles Arce Lopez
 Síndico Municipal


 C.P. Severiano Torres Gutierrez
 Contralor Municipal

