






Municipio de Valle Hermoso Tamaulipas
Proyecciones de Ingresos - LDF
(PESOS)
(CIFRAS NOMINALES)




Concepto (b)	Año en Cuestión 2022	2023	2024	2025
1. Ingresos de Libre Disposición (1=A+B+C+D+E+F+G+H+I+J+K+L)	136,998,000	139,737,960	142,532,719	145,383,374
A. Impuestos	20,321,000	20,727,420	21,141,968	21,564,808
B. Cuotas y Aportaciones de Seguridad Social	0	0	0	0
C. Contribuciones de Mejoras	0	0	0	0
D. Derechos	3,323,000	3,389,460	3,457,249	3,526,394
E. Productos	250,000	255,000	260,100	265,302
F. Aprovechamientos	609,000	621,180	633,604	646,276
G. Ingresos por Venta de Bienes y Prestación de Servicios	0	0	0	0
H. Participaciones	112,495,000	114,744,900	117,039,798	119,380,594
I. Incentivos Derivados de la Colaboración Fiscal	0	0	0	0
J. Transferencias y Asignaciones	0	0	0	0
K. Convenios	0	0	0	0
L. Otros Ingresos de Libre Disposición	0	0	0	0
2. Transferencias Federales Etiquetadas (2=A+B+C+D+E)	67,000,000	68,340,000	69,706,800	71,100,936
A. Aportaciones	67,000,000	68,340,000	69,706,800	71,100,936
B. Convenios	0	0	0	0
C. Fondos Distintos de Aportaciones	0	0	0	0
D. Transferencias, Asignaciones, Subsidios y Subvenciones, y Pensiones y Jubilaciones	0	0	0	0
E. Otras Transferencias Federales Etiquetadas	0	0	0	0
3. Ingresos Derivados de Financiamientos (3=A)	0	0	0	0
A. Ingresos Derivados de Financiamientos	0	0	0	0
4. Total de Ingresos Proyectados (4=1+2+3)	203,998,000	208,077,960	212,239,519	216,484,310
Datos Informativos				
1. Ingresos Derivados de Financiamientos con Fuente de Pago de Recursos de Libre Disposición	0	0	0	0
2. Ingresos derivados de Financiamientos con Fuente de Pago de Transferencias Federales Etiquetadas	0	0	0	0
3. Ingresos Derivados de Financiamiento (3 = 1 + 2)	0	0	0	0


Dr. Alberto Enrique Alanís Villarreal
Presidente Municipal


C.P. Martha Perez Torres
Tesorero Municipal


C.P. Severiano Torres Gutierrez
Contralor Municipal


Ma. de los Angeles Arce Lopez
Síndico Municipal

